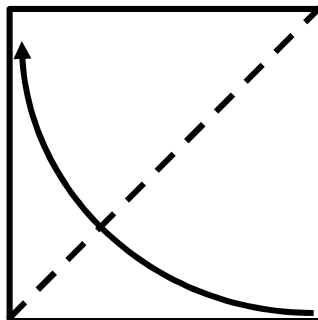
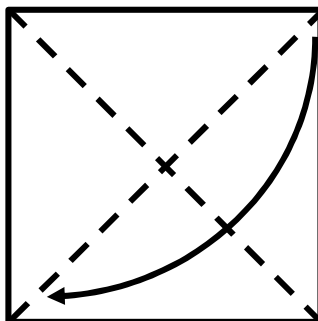


Borboletas à solta

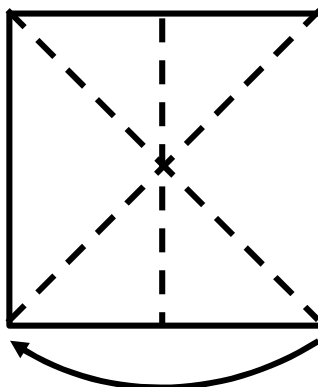
1. Dobre o quadrado segundo uma das suas diagonais marcando o vinco.




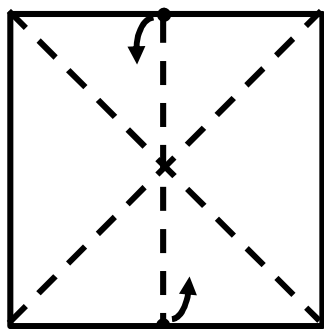
2. Repita a dobragem anterior vincando a outra diagonal do quadrado.



3. Divida o quadrado em dois rectângulos iguais vincando esta dobragem.



- 4.** Junte os pontos médios dos lados do quadrado, obtidos com o último vinco, de modo a formar a peça da figura.



Com 12 destes módulos conseguirá fazer borboletas voar!